
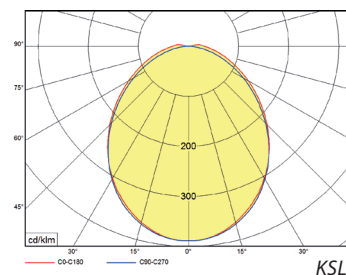


η_{ef} (lm/W)
115-147



Přisazená LED svítidla s krytem

Těleso:

Bíle práškově lakovaný (RAL 9016) ocelový plech
Bílá plastová čela

Optický systém:

KS - semiopálový PMMA kryt

Aplikace:

- pro přisazenou nebo závěsnou montáž - obchody, školy, společenské, sportovní a obytné prostory

Příslušenství:

Ochranná mříž OM

ZH/UNI4 – univerzální 4-lankový závěs



2200	2700	3000	4000	5700	6500	MIX	RGB	
✗	○	○	●	○	○	○	✗	✗
●	○	○	○	○	○	○	✗	✗

● standard ○ volitelné ✗ nelze



Kódové označení svítidla: KSL4000M3KS/ND

KSL	4000	M	3	KS	/ND
Typ svítidla					
Výkon svítidla					
Délka korpusu S = 600 mm M = 1200 mm L = 1500 mm					
Teplota chromatičnosti: 3 = 3000K, 4 = 4000K					
Typ krytu KS = semiopál					
					Typ zdroje: ND – neregulovatelný zdroj DIM – regulovatelný zdroj analog. stímatelný 1-10V DALI – regulovatelný zdroj dig. stímatelný DALI



	W	lm	A	B	C	X	kg
KSL2000 S	21	2 500	683	208	77	540	2,2
KSL2000 M	20	2 500	1293			1150	2,6
KSL4000 M	41	5 000					
KSL8000 M	65	7 500	1593			1450	3,1
KSL3000 L	30	4 400					
KSL6000 L	51	7 300					

lm - světelný výkon svítidla

Uvedené údaje mohou být během platnosti tohoto katalogu bez upozornění změněny. Výpadek jednotlivého LED čipu, odchylka světelného toku a příkonu svítidla +/-10% jakož i teploty chromatičnosti +/-150K jsou v souladu s platnými standardy přípustné a nejsou důvodem k reklamaci svítidla.